

---

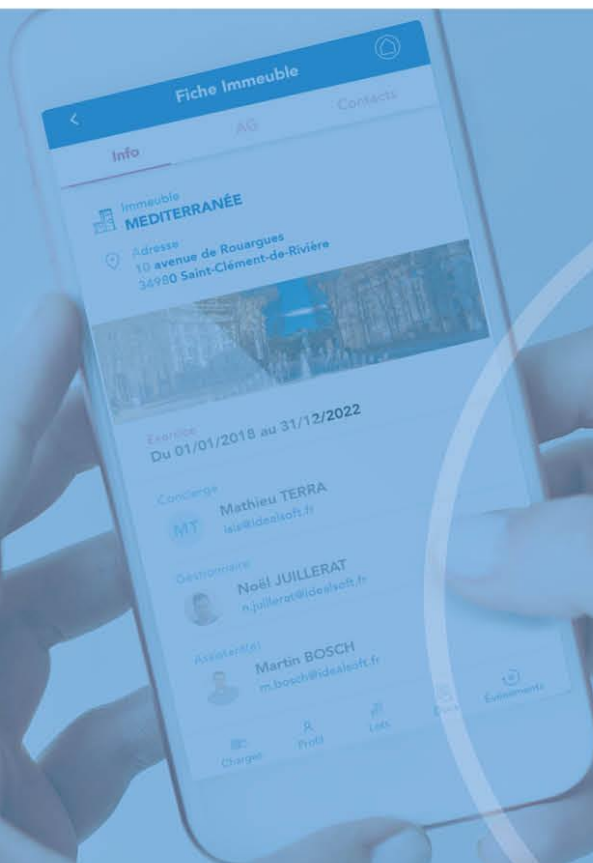
# ImmoViz

Installation de l'application via un fichier apk



---

Mai 2024



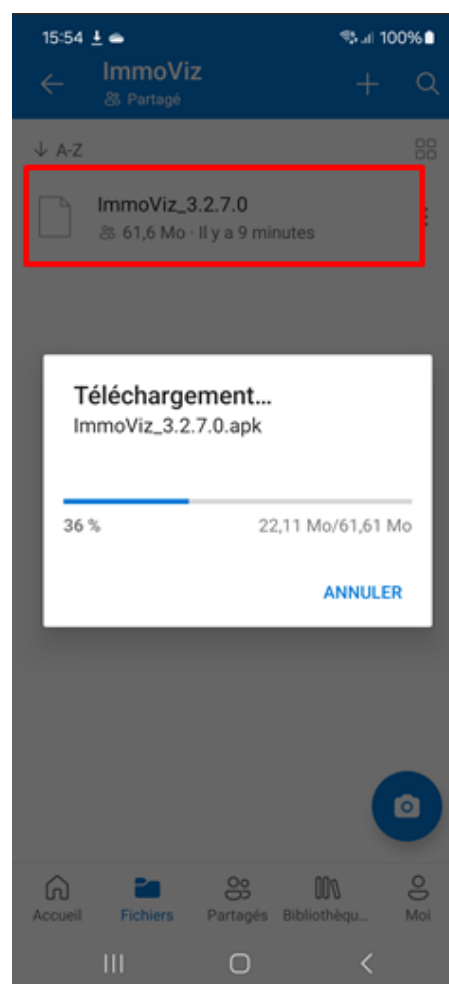
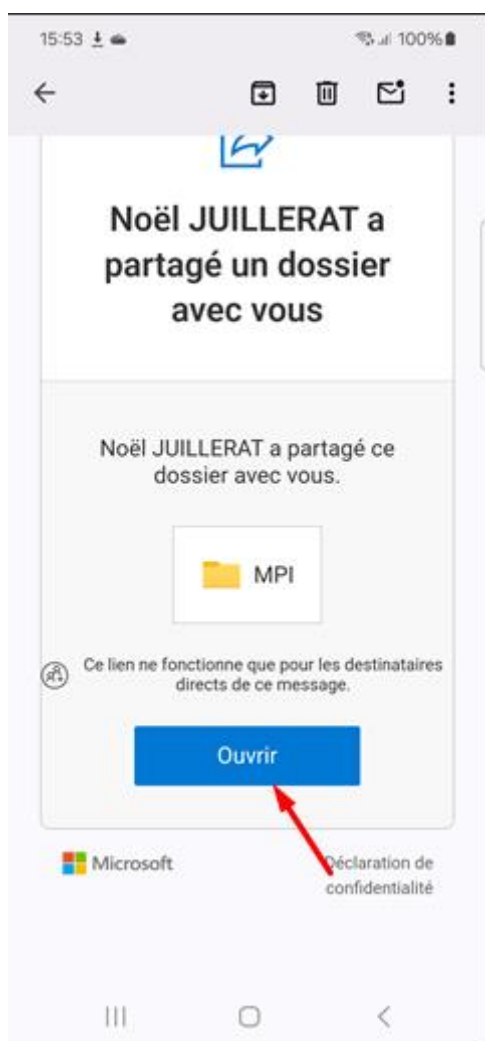
# Comment installer l'applications au format APK sur votre smartphone Android ?

## Android : c'est quoi un fichier APK ?

Un fichier APK (Android Package Kit) est une sorte de réceptacle qui embarque tous les fichiers et scripts permettant l'installation d'une application sur un smartphone Android. On peut le comparer à un fichier .exe sur Windows. Notez que lorsque vous téléchargez une application via le Google Play Store, le fichier APK se déploie automatiquement sur votre appareil.

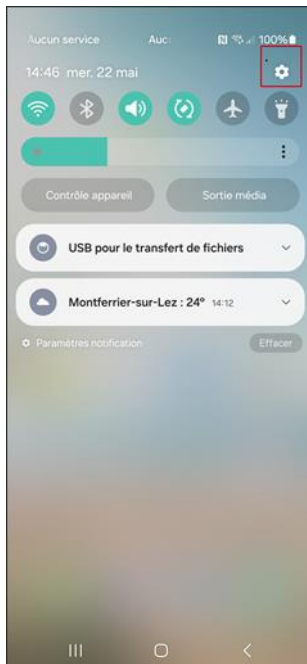
## Téléchargement

Vous allez recevoir par mail un lien de partage vers lequel vous serez redirigé afin de télécharger le fichier apk. Il est vivement conseillé d'ouvrir ce lien directement depuis votre téléphone.

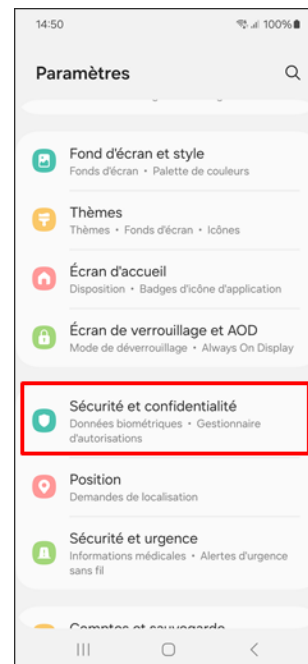


## Installation

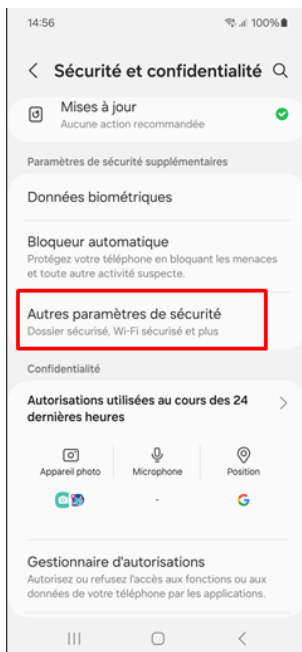
Ouvrez les paramètres



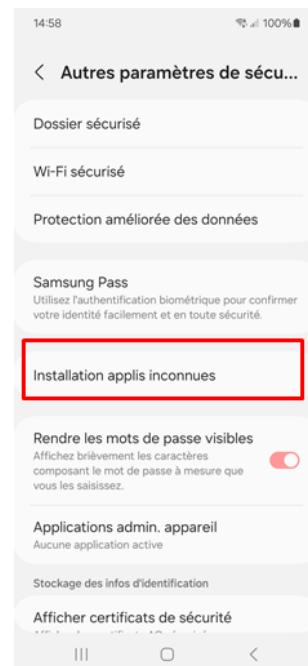
Trouvez l'option « Sécurité et confidentialité » en scrollant vers le bas.



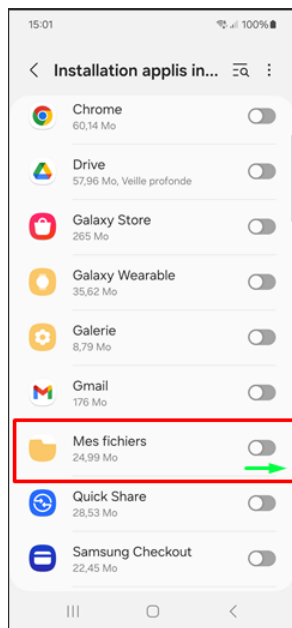
Ouvrez le dossier **Autres paramètres de sécurité**



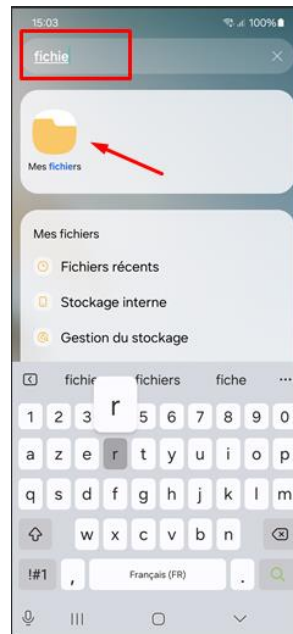
Puis **Installation applis inconnues**



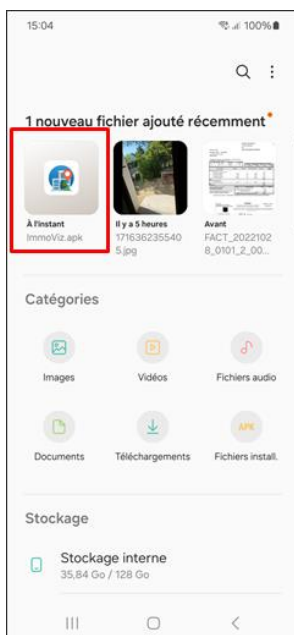
Cochez l'application avec laquelle vous allez ouvrir votre fichier APK, en l'occurrence ici **Mes Fichiers**.



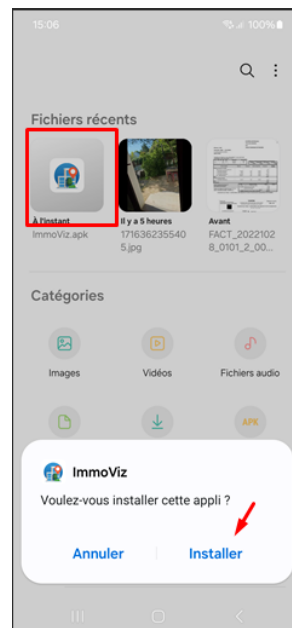
Retournez sur l'écran d'accueil et recherchez **Mes Fichiers**



Vous verrez apparaitre votre apk nouvellement ajouté.



Sur certaines surcouches, vous pouvez directement cocher une case pour autoriser l'installation de toutes les applications venant de sources autres que le Play Store. Ici comme nous l'avons autorisé avant nous avons juste à taper sur installer cette appli.



Une fois l'installation complétée, ouvrez l'application.



10, av. de Rouargues  
34980 Saint-Clément-de-Rivière



04 67 66 00 22



[commercial@idealssoft.fr](mailto:commercial@idealssoft.fr)

